



පැයටිල් කුරු හෝ දිය සායම්වලින් සුදු කොළ මත වතු ඇඳීමක් නොවේ. ගල්ලැල්ල මත ගල්ලැල්ලක් වතු ඇඳීමයි. මේවා වචනයේ අර්ථපරිවර්තනයක් මත පදනම් වන වතු විය.


එසේම මේ සඳහා අපට ලැබුණේ ද පස් වසරක ළමා සිතකින් ඔබ්බට යන අභියෝගාත්මක මාතෘකා යැයි අද මට සිතේ. ආදර්ශයක් වීම් අපට ඇඳීමට නියම කළ මගේ මතකයේ රූදී ඇති එක් චිත්‍රයක් වනුයේ චිත්ත මෝස්තරයයි.

අපේ ආවේනි නිවසට, අතල පහළ ගමේ ගාමට, ඇන්දේ චිත්තය. අම්මා ඇඳී දිනක ගවුම් වුවද මොහොත් චිත්ත රෙදිදෙයි. ඒවායේ නිකු මෝ-

නම් ය. කඳුකර හෝ ජෛෂල හරහා බටහිර මුහුදු වෙරළට ළඟාවීම නම් ඊට වඩා අඩු දුරක් ගොඩ කළ හැකි විය. නමුත් අපේ පන්තියේ මා ඇතුළු බහුතරයක් සිසුන් ට මුහුදු වෙරළක දුර්ලභයක් සිතීම මවා ගැනීම මොහොත් අභියෝගයක් වුවාට සැක නැත.

ඒ අභියෝගය ජයගන්නා හැටි රාණිකා මට කියා දුන්නේ මෙලෙසය.

පළමුව ගල්ලැල්ල දෙකට බෙදෙන පරිදි තිරස් ඉරක් ඇඳීම. මෙය ක්ෂීරිත රේඛාවකි.



රසික සූරියආරච්චි



මේ රේඛාව උඩින් අඩක් ගිලෙන තිරු ද, නවතා ඇති නැවක් ද සරල ඉර කිහිපයකින් ඇඳීම.

අනෙක් පියාඹන කුරුල්ලන් රූවලින් එකතු කරන්න. මේ සඳහා අවශ්‍යවන්නේ ද ගල්ලැල්ලක් කුඩා රේඛා කීපයක් ඇඳීම පමණි. ඇත් මුහුදු ඇති කොටස පුරා රූදී මාලාවක් ඇඳීම. අවශ්‍ය නම් බෝට්ටුවක් ද එකතු කරන්න. වෙරළ අඩිතෙන් පොල් ගසක් හෝ දෙකක් සරල රේඛා කීපයක් මගින් ඇඳ ගැනීමක් සමඟ වතුය සම්පූර්ණ වේ.

මේ සරල ක්‍රමවේදය අනුගමනය කිරීමේදී ගල්ලැල්ල පහරින් ගල්ලැල්ල මත මැටවන්නේ අහස් රේඛා වතුයක් බවට ඔබ මා සමඟ එකතුවනු ඇත.

ඒවා මට හොඳින් පන්තියේදී වතු කර්මය කියා දුන් රාණිකා කිරීමේදී නොවේ නම් සිත්තරාවය මා පරදවා පන්තියේ පළමුවැන්නියා වුවාය. පසුව ගොළුම වීන් වීදුරුගෙයක් වේදානවේදී උපාධිය ලබාගත් අය අද හැඳ රෝග පිළිබඳ විශේෂඥවරයෙකි.

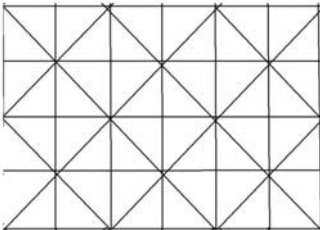
මා ලියන මේ ලිපිය ඇය කියවන්නට ඉඩ ඇතත්, සුඛලක් වසරකට පෙර සිදුවූ මේ සිදුවීම ඇගේ මතකයේ රූදී තිබේදැයි මට සැක සිතේ.

හොඳින් පන්තියේ සිත්තරාවය

දවසේ පැය විසි හතරෙන් අප අවදිව සිටින එයින් තුනෙන් දෙකකටත් වැඩි කාලය පුරා, වසරේ තුන්වැනි හතරෙන් දවස පුරා, අප අවට සිදුවන, අප නොගැටෙන, අපට අසන්නට ලැබෙන, අප අන්දමින්, සියක් දහසක් දර්ශන, සැසිද්ධි, කතාවක අතරින් වසර ගණනාවකට පසුවද නොමැති මතකයේ රූදී තිබෙන්නේ කවර ඒවාද යන්න තීරණය වෙන්නේ කුමන සාධක මතද යන්න මට සැමආකාර ඇති ප්‍රශ්නයකි.

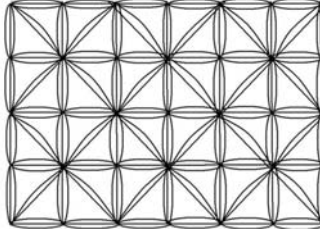
ස්තර, පොඬු මල්, ලොකු මල්, ඉර, තිත් යනාදී ලෙසින් විස්තර කළ හැකිවුවද ඒවා ළමා සිතකට සරල ඒවා නොවේ. මෙහිදී වැදගත්වන අතින් කරන නම් වදනේ පොරොත් එක මලක් ඇඳගන්නා වුවද, ඒ හා සමාන රූවක් පුනු නවත් මල් රාශියක්ම ඇඳ මෝස්තරයක් මවන්නේ කෙසේද යන්නයි.

මේ දැවෙන ප්‍රශ්නයෙන් මා ගලවාගෙන ඉතා සරල නමුත් ඉර විසඳමක් මට ලබා දුන්නේ හොඳින් පන්තියේ මගේ පුටුවට ඉදිරිපස පුටුවේ වාඩිවී සිටි රාණිකා කිරීමේදී නොවේ දැයි.



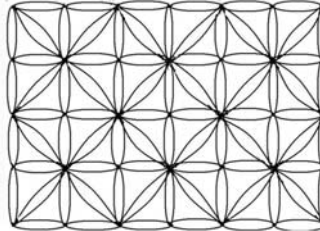
වසර හතළිස් හතරකට පසුව ඇත් මගේ සිතේ නොමැති පැවතෙන ඒ චිත්ත මෝස්තරය ඇඳීම ආකාරය පහත පරිදි වේ.

පළමුව, ගල්ලැල්ල පුරා දිගින්දිග සහ හරස් අතට එක සමාන අතලක පමණ පරතරයකින් යුතුව ඉර ඇඳ නොවැරදි පොහස මෙන් සකසා ගන්න.



දෙවනුව ඒ කොටුවල විකර්ණ රේඛා ඇඳගන්න. තෙවනුව, තිරස් සහ සිරස් රේඛා සහ ගලලැල්ල විකර්ණ රේඛා මැදිවන පරිදි ඒ දිගේ කොටුවල කොන් යා කරමින් සිතියම් දිගැති මල් පෙති ඇඳීම.

අවසානයේ තිරස්, සිරස් සහ විකර්ණව ඇඳී රේඛා මකා දමන්න. අටපෙති මල් මෝස්තරයක් එහි මෙවනු ඇත.



මේ චිත්ත මෝස්තරය ඇඳීම පිළිබඳව රාණිකා ට සමහරවිට වැඩිහිටියෙකුගේ උපදෙස් ලැබෙන්නට ඇත. එසේ වුවද, ඒ ආකාරයෙන් මල් මෝස්තරයක් නිර්මාණය කිරීම පස් වසරක් වැයසැති ළමයෙකුට එක්තරා ආකාරයකට විශේෂ කර්ම ක්‍රියාවක් විය.

රාණිකා ගෙන් මා උගත් දෙවන වතුකර්ම පාඨම වූයේ මුහුදු වෙරළක දර්ශනයක් ඇඳීමයි. එය චිත්ත මෝස්තරයකට වඩා විස්තර සහිත, නමුත් පෙරටත් වඩා ඉර කිරීමාණයක් විය. කුණුරු, ලියැදි, කමත්, ගුරුපාර, දැව්ට, බඩවැටිය, කලාතුරකින් බසයක් යනෙක පාරපාර, පොල් ගස්, කපු ගස් පිරි වතු, පන්දල, එය දෙපස තැන තැන පිහිටි කුඩා සිල්ලර කඩ වැනි අංගයන්ගෙන් සමන්විත ගම්බද පර්සයක් පිටවනු ඇත මුහුදු වෙරළ යනු තුරු පුරුදු දර්ශනයක් නොවේ.

අපේ ගම්මානයේ සිට කොළඹට නිකුණේ සැතපුම් පහලොක පමණ දුරකි. ඒ ගෝලේරේස් යනවා

අද කළ යුතු දේ අමතන වුවද, ඊයේ රාත්‍රියේ ආහාරයට ගත්තේ මොනවාදැයි දැන් මතකයේ රූදී නොමැති වුවද, දැනට ගණනාවකට කලින් එක් දිනයක සිදුවූ කුමක් අති සරල කුඩා සිදුවීම් අද ද මතක පොතේ නොමැති බවේ පුදුමයක් ම වේ.

මේ එවැනි එක් සුන්දර මතකයක් මොහොත් මා බලා ගන්නට කැපවෙමි.

කාලය: 1968 වර්ෂය ස්ථානය: කොස්ගින්න කණිෂ්ඨ විද්‍යාලයේ හොඳින් පන්තිය හොඳින් පන්තිය ගෙවත් පළමුවැනි ශ්‍රේණියේ සිටින සිසුන් සඳහා විෂය නිර්දේශයක් එළා නිකුණාදැයි මම නොදැනිමි. එවැනිවත් නිබන්ධන ද ඇත. නොනිබන්ධනද ඇත.

ඒ කෙසේ වෙතත් ඒවා අප කළේ හොඳි පොත කියවීමයි. අකුරු ලිවීමයි. වතු ඇඳීමයි. ඒ මොනවා ලිවුවත්, ඇන්දක් ඒ සඳහා අපට නිකුණේ එකම උපකරණයකි. එනම්, අද පැඩි නමින් හැඳින්වෙන ගැපට්ටුවේ ආරම්භය වූ ගල්ලැල්ල සහ ඇඳී යටිපිලි ගමන් හැඳින්වෙන ගැපට්ටුවේ ආරම්භය වූ ගල්ලැල්ලයි.

අකුරු ලිවීම මට ලෙගෙයි කටයුත්තක් විය. අපට නිකුණේ එක්කෝ හොඳි පොතේ සාමාන්‍ය අමර ගැන ලියවී තිබුණු වචනයක් ගල්ලැල්ලේ ලිවීමයි. නැතිනම් අපේ පන්තිය හරා ආදානවීම් විවර් කළුලැල්ලේ ලියන අකුරක් හෝ වචනයක් ගල්ලැල්ලේ ලිවීමයි. සමහර විට එකම අකුර හෝ වචනය කීප පාරක්ම ගල්ලැල්ලේ ලියනට සිදුවිය. එය එසේ වී නමුදු මට අසීරු කාර්යය වූයේ ඇත් මට විශාල අභියෝගයක් වන වතු ඇඳීමයි.

අප මේ කතාකරන්නේ පාට පැන්පල් හෝ

කතාකරන්න වෙන්නේ මේ පසුබිම් තුළ ඉදිගෙනයි. ආණ්ඩුවේ මේ වැඩපිලිවෙළ කියා අගවිනිසුරුවරයාගේ කිරීම් නාමයට විශාල හානියක් සිදුවී තිබෙනවා. වේදානාවක් එල්ල වූ පමණින් යමක් වැරදිකරුවෙක් වෙන්නේ නැති නිසා එක ගමේම වගේ දැන නිතිමය සිද්ධාන්තයක්. ඒ කියා වේදානා විනාශයකින් වැරදිකරුවකු වෙන්නට කලින් වැරදිකරුවකු ලෙස තමන් හැවදුරුගෙන විට ඒ ගැන යම් කරුණු පැහැදිලි කරන හැකිවන ඒකම නිතිමයයි. ඒ කියා ඇතැයි නිතිඥයන් මාර්ගයක් සිදුකළ ඒ කරුණු දැක්වීම වරදක් වීදිනට දැකීමක් බව.



ආණ්ඩුවට අගවිනිසුරුවරයා විනාම ගෙදර සටන තමන්ට කැමති ආකාරයට හවු විසඳන අගවිනිසුරුවරයාගේ පන්තියෙන් හැඳින්වියක් තිබෙනවා විය හැකි වුණත් ඇසට විනාම දුරයෙන් ඉවත් කළ හැකි ප්‍රතිපාදනයක් ආණ්ඩුක්‍රම ව්‍යවස්ථාවේ නැත. කියන එකම ක්‍රමය නමයි ජෝෂානිකේරියා. එය පහසු සහ ඉක්මන් ක්‍රමවේදයක් නෙවෙයි. ජුස්ටස් සහ කල්ගතවෙන ක්‍රම වේදයක්. නමුත් ආණ්ඩුවට එය ඉවසා සිටින්නට වෙනවා. මොකද ජෝෂානිකේරියාගේ ඉදිරිපත් වුවහොත් ඉහළ අධිකරණයේ විනිසුරුවරයන්ට දුරයෙන් ඉවත් විය යුතු කියලා ව්‍යවස්ථාවේ නැත. දිගු විනිසුරුවරයන්ගේ සේවය අත්හිටුවලා වැඩ බලන්නට වෙන්නේ කෙසේදැයි පත්කළ හැකි කියලා ව්‍යවස්ථාවේ නැත. එනම යමක් කෙරෙන්නා නම් ඒක සම්පූර්ණයෙන්ම ආණ්ඩුක්‍රම ව්‍යවස්ථාවට පටහැනිව කරන ක්‍රියාවකි. ඒ කියා ආණ්ඩුවට සිදුවෙනවා ජෝෂානිකේරියාට ඉදිරියට යන්න දිලා ඉවසාගෙන ඉන්න.

නමුත් ජෝෂානිකේරියා විනාගයෙන් යුක්තියක් සාදාදානාගේ ඉෂ්ඨ වෙයි කියලා අපේක්ෂා කරන්න හැකියාවක් නම් නැත. පෙරට් කාරක සභාවේ සාමාජිකයා අනුව වැඩ සැකවන්න ඉන්නේ ආණ්ඩුව නියෝජනය කරන අය. මේක අසාදාදානා නමයි. ඒත් මොකද කරන්නේ. මේක තමයි කටයුතු සිද්ධිවන ක්‍රමය. මේ අසාදාදානා නිරවද්‍ය කරන්න නම් ක්‍රමය වෙනස් කරනවා ඇරෙන්න වෙන්න කළ හැකි දෙයක් නැ.